

III SESIÓN ORDINARIA 2020

CONSEJO ESTATAL PARA LA PREVENCIÓN DE ACCIDENTES

ADMINISTRACIÓN 2018-2024

Zapopan, Jalisco a 17 de Diciembre del 2020



Salud



CEPAJ
Consejo Estatal para la
Prevención de Accidentes



Misión del CEPAJ

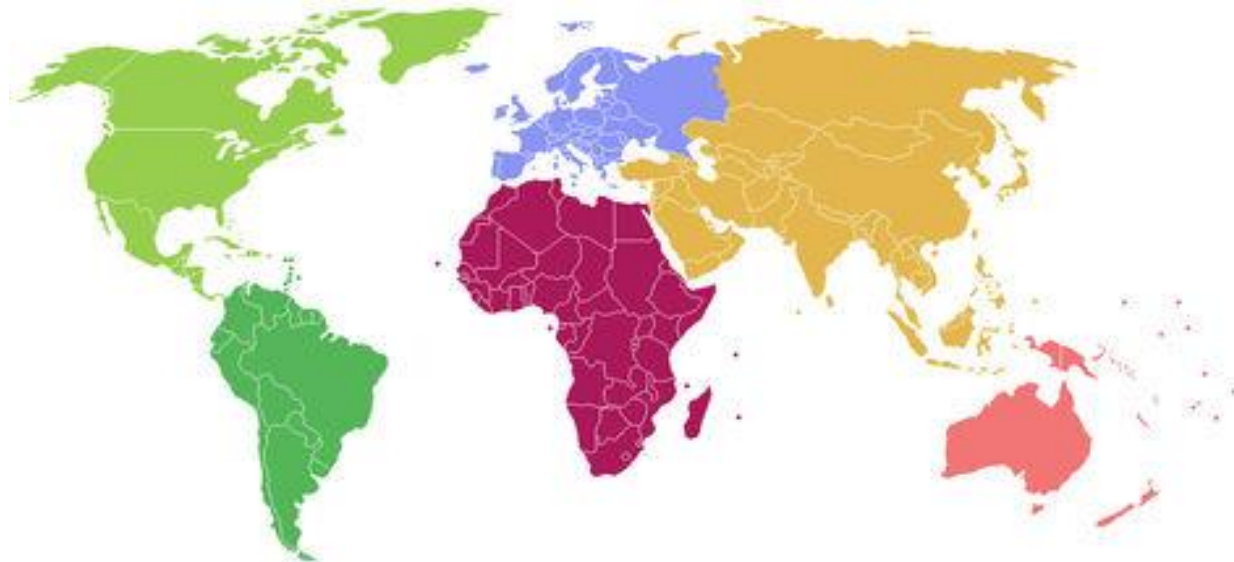
Somos un Consejo Técnico de la Secretaría de Salud Jalisco que contribuimos a la **prevención de accidentes** y sus consecuencias, así como a la planeación y la ejecución de acciones estratégicas enfocadas a la **atención y manejo de las urgencias médicas**, de manera interinstitucional e intersectorialmente, en el Estado y en la región occidente del País para preservar y mejorar la salud de la población con compromiso, profesionalismo, responsabilidad, respeto y valor por la vida.



CEPAJ
Consejo Estatal para la
Prevención de Accidentes

Panorama Internacional

La Organización Mundial de la Salud (OMS) informa que cada año mueren **1.35 millones de personas** en las vialidades del mundo y causan **lesiones no fatales a 50 millones de personas** a consecuencia de los eventos de tránsito.



Global Status Report on Road Safety, 2018 OMS



CEPAJ
Consejo Estatal para la
Prevención de Accidentes

Panorama Internacional

De acuerdo con el Informe sobre la Situación de la Seguridad Vial en la **Región de las Américas** (OMS/OPS, 2019), Los traumatismos causados por el tránsito en la Región de las Américas **cobran la vida de unas 154,997 personas al año.**

Los traumatismos causados por el tránsito son **la segunda causa principal de mortalidad en adultos jóvenes de 15 a 29 años de edad.**



Casi la mitad de todas las muertes corresponden a los usuarios más vulnerables



Motociclistas 23 %



Peatones 22 %



Ciclistas 3 %



CEPAJ
Consejo Estatal para la
Prevención de Accidentes

Panorama Internacional

La Organización Mundial de la Salud menciona que las lesiones de tráfico ocupan el octavo lugar dentro de las principales causas de muerte en el mundo.

1



Las lesiones en el tránsito son la **principal causa de muerte de niños y adultos jóvenes.**

Más de la mitad de las muertes por accidentes de tráfico en todo el mundo se producen entre **peatones, ciclistas y motociclistas.**

Panorama Internacional

De acuerdo con el Informe sobre la Situación de la Seguridad Vial en la Región de las Américas (OMS/OPS, 2019), Además de las muertes trágica, **miles de personas sufren traumatismos causados por el tránsito que dan lugar a discapacidades temporales o permanentes.**

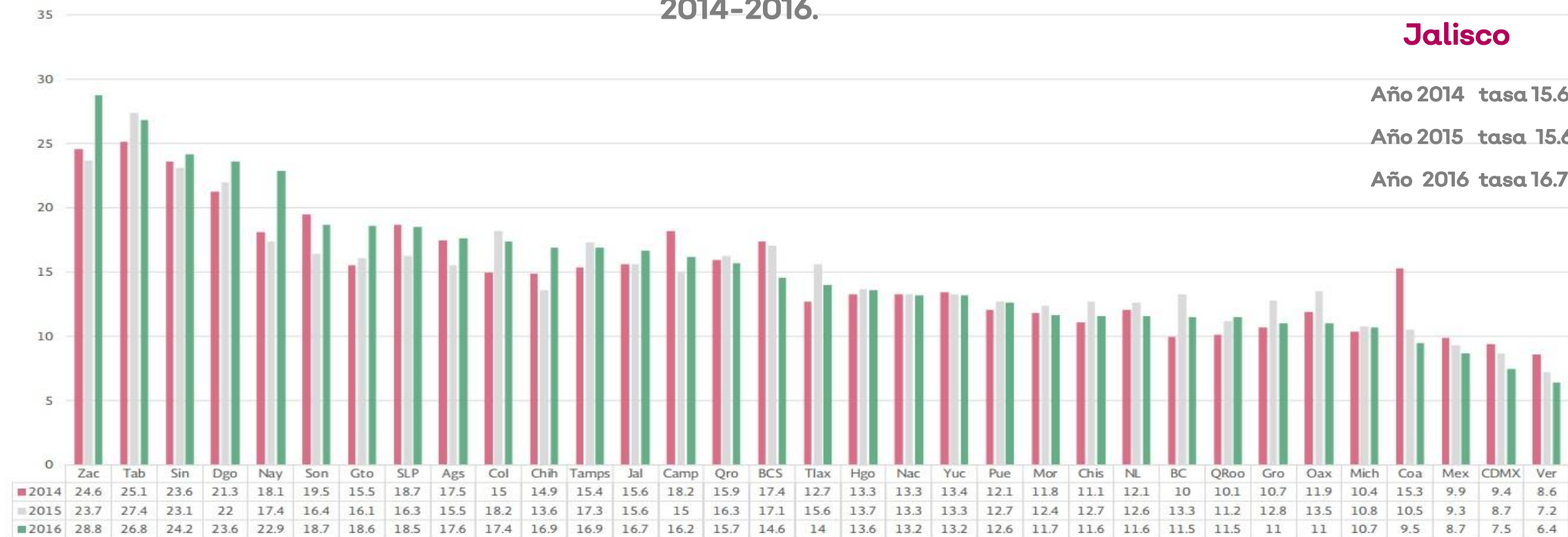
Muchas de las personas lesionadas no pueden volver al trabajo o a la escuela durante largos períodos, y otras quedan discapacitadas para siempre y no podrán regresar a sus condiciones de vida normales.



Panorama Nacional

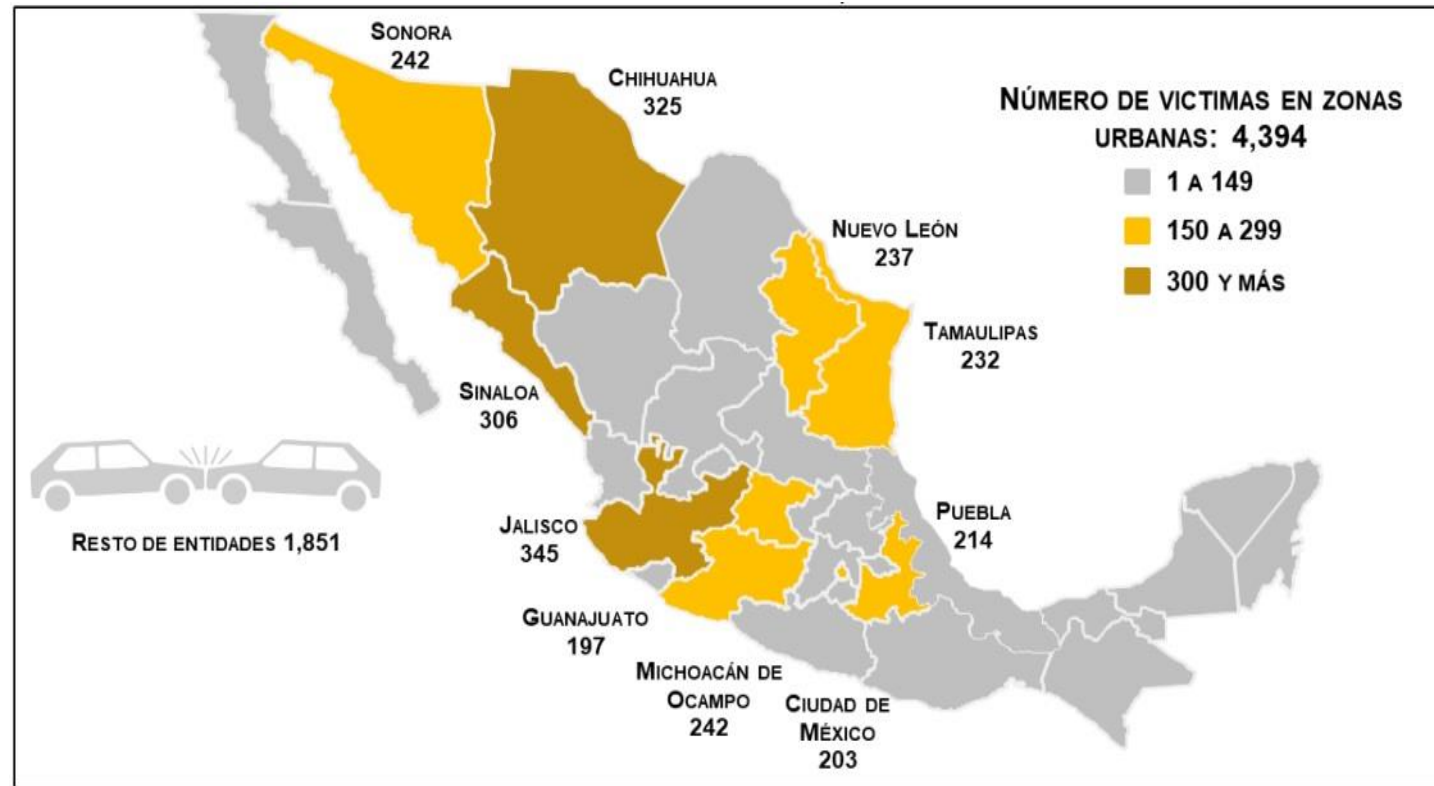
En México, los accidentes de tránsito se encuentran entre las diez principales causas de muerte. **En el año 2016 fallecieron 16,185 personas por esta causa.** Se presenta una tasa de mortalidad de 13.2 por cada cien mil habitantes.

Tasa de mortalidad por entidad federativa,
2014-2016.



Panorama Nacional

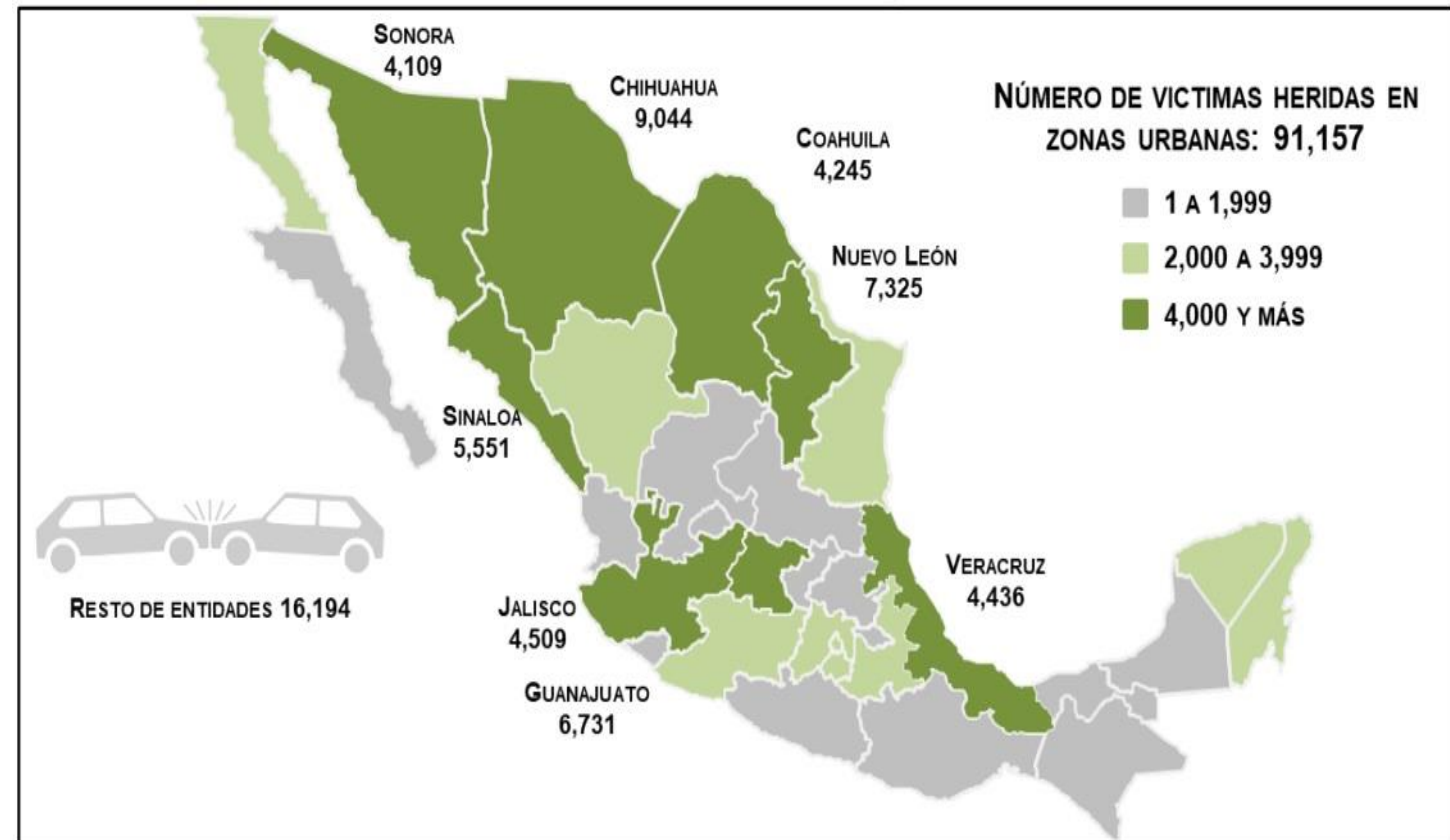
Por entidad federativa, durante el año 2017 los estados con mayor número de fallecidos en accidentes de tránsito en el lugar de los hechos fueron **Jalisco, Chihuahua, Sinaloa, Michoacán, Sonora, Nuevo León, Tamaulipas, Puebla, Ciudad de México y Guanajuato.**



Número de víctimas mortales en accidentes de tránsito , según entidad federativa, 2017

Panorama Nacional

Las entidades federativas con mayor número de víctimas heridas fueron **Chihuahua, Nuevo León, Guanajuato, Sinaloa, Jalisco, Veracruz, Coahuila y Sonora.**

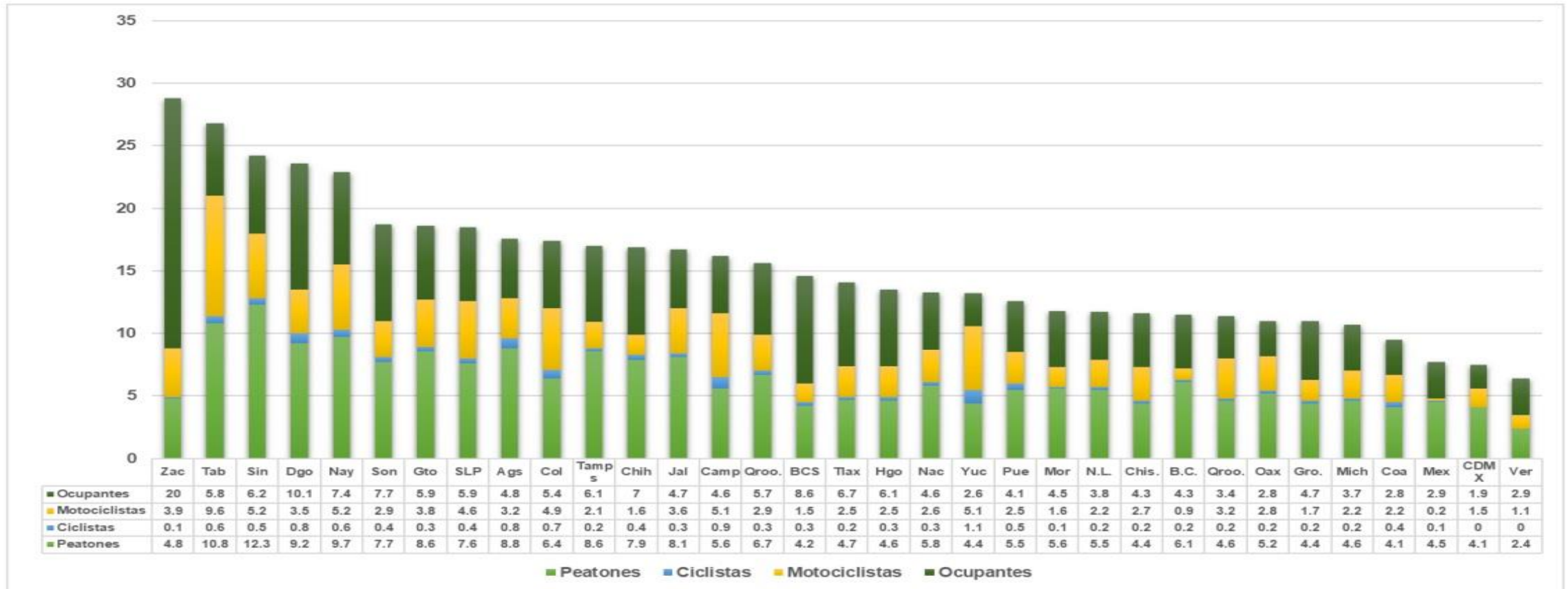


Número de víctimas lesionadas en accidentes de tránsito, según entidad federativa, 2017

Contexto nacional

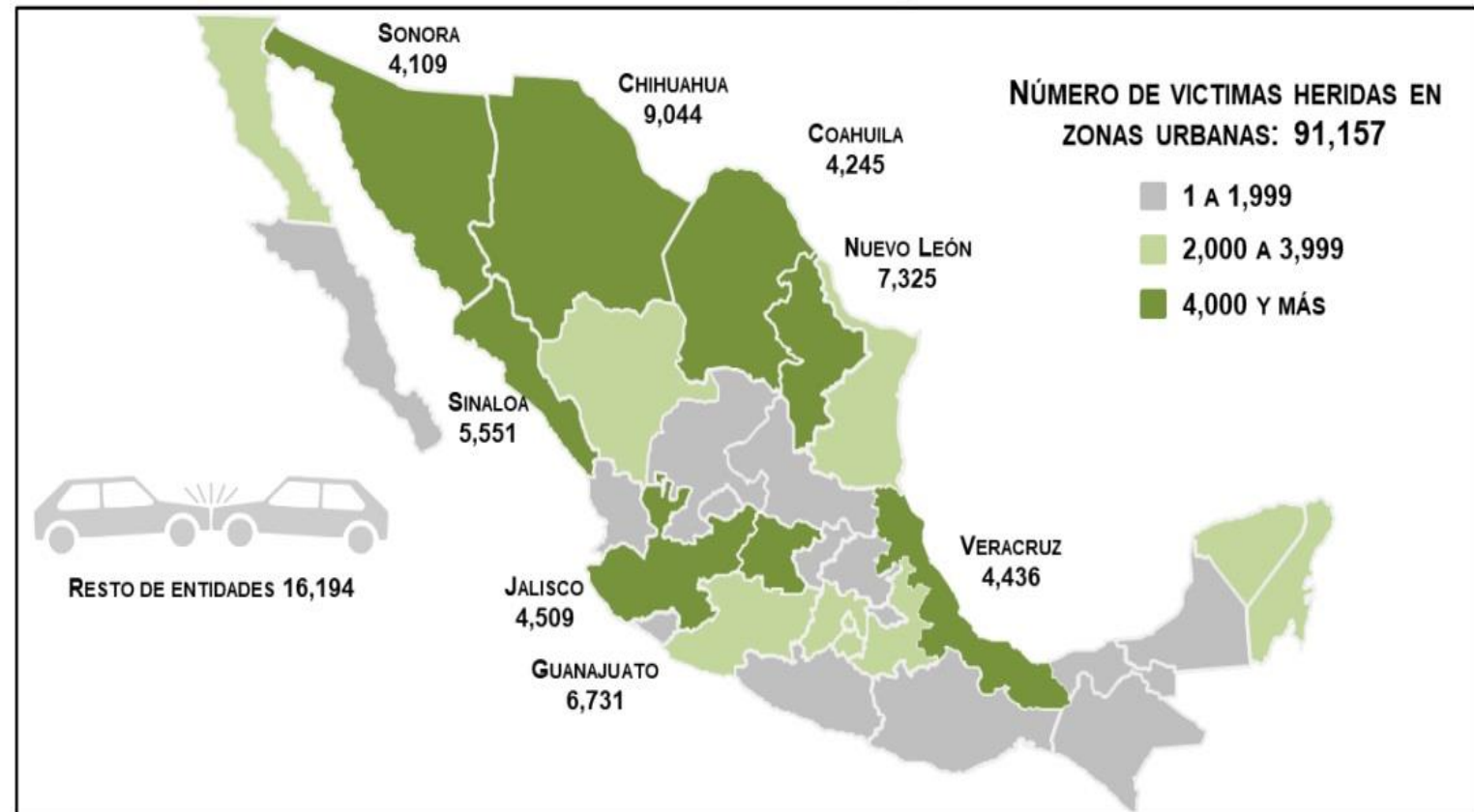
Entidades federativas por **tasa de mortalidad por tipo de usuario (peatones, ciclistas, motociclistas, ocupantes de vehículo de motor).**

Tasa de mortalidad por tipo de usuario y entidad federativa por cada cien mil habitantes.



Panorama Nacional

Las entidades federativas con mayor número de víctimas heridas fueron **Chihuahua, Nuevo León, Guanajuato, Sinaloa, Jalisco, Veracruz, Coahuila y Sonora.**



Número de víctimas lesionadas en accidentes de tránsito, según entidad federativa, 2017

Panorama Local

En Jalisco los accidentes de tráfico de vehículo de motor, se encuentran entre las diez principales causas de muerte en el año 2019, **ocupa el noveno lugar en defunciones.**

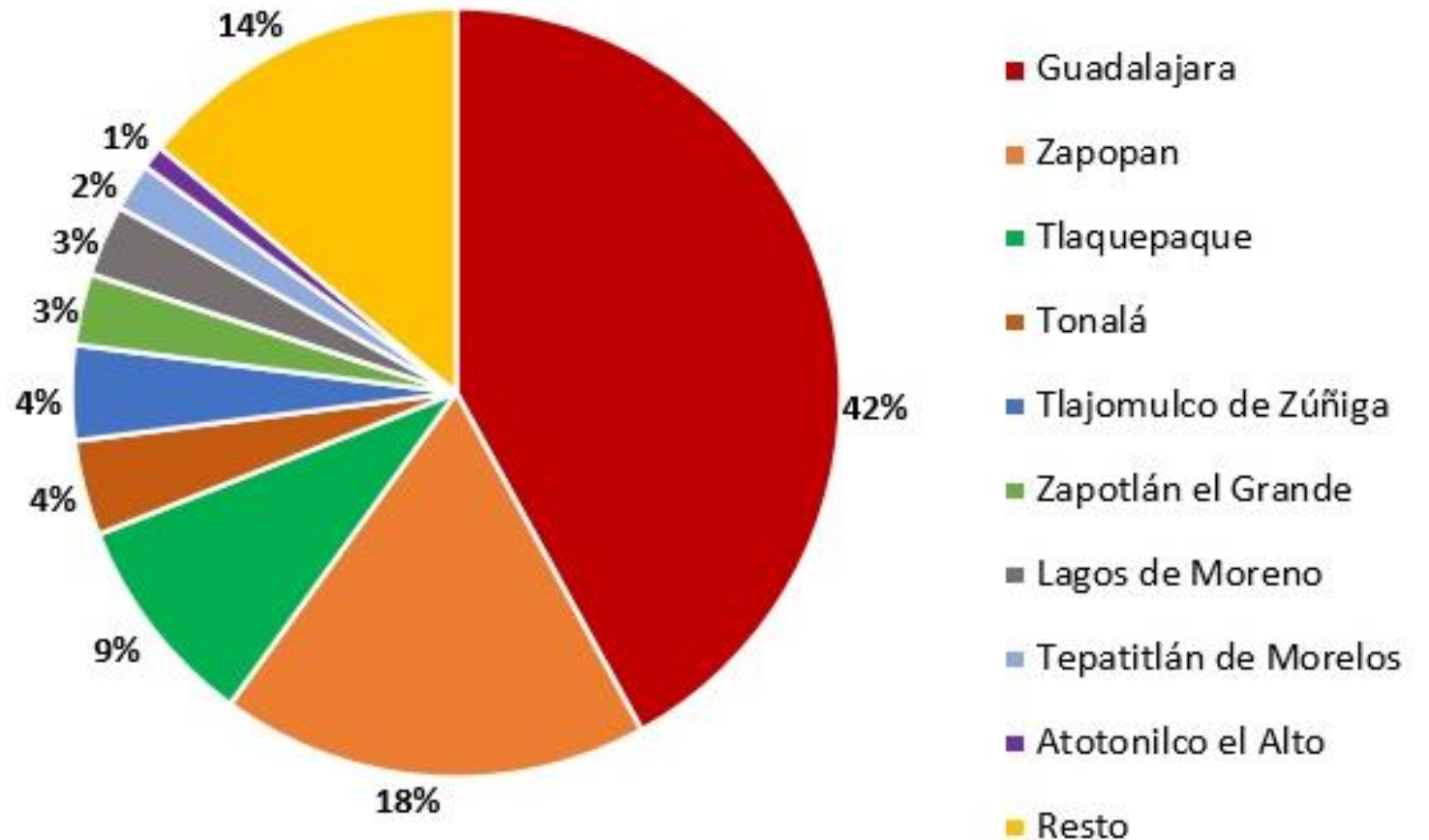
Causas de Mortalidad General Jalisco, 2019

Orden	Causa
	Total
1	Enfermedades isquémicas del corazón
2	Diabetes mellitus
3	Infecciones respiratorias agudas bajas
4	Enfermedad pulmonar obstructiva crónica
5	Enfermedad cerebrovascular
6	Agresiones (homicidios)
7	Enfermedades hipertensivas
8	Nefritis y nefrosis
9	Accidentes de tráfico de vehículo de motor
10	Enfermedades endocrinas, metabólicas, hematológicas e inmunológicas



Panorama Local

La distribución de los accidentes de tránsito (heridos y lesionados) por municipios, en zonas urbanas y suburbanas se concentra el 60% en tres municipios (Guadalajara, Zapopan y Tlaquepaque).



Estrategias de prevención de accidentes

1. Información:

- Capacitación.
- Campañas de Comunicación.
- Investigación y Observatorio de Lesiones.

2. Infraestructura.

- Auditorias en Seguridad Vial.

3. Legislación.

- Foros Legislativos.

4. Vigilancia y Control Policial.





CEPAJ
Consejo Estatal para la
Prevención de Accidentes

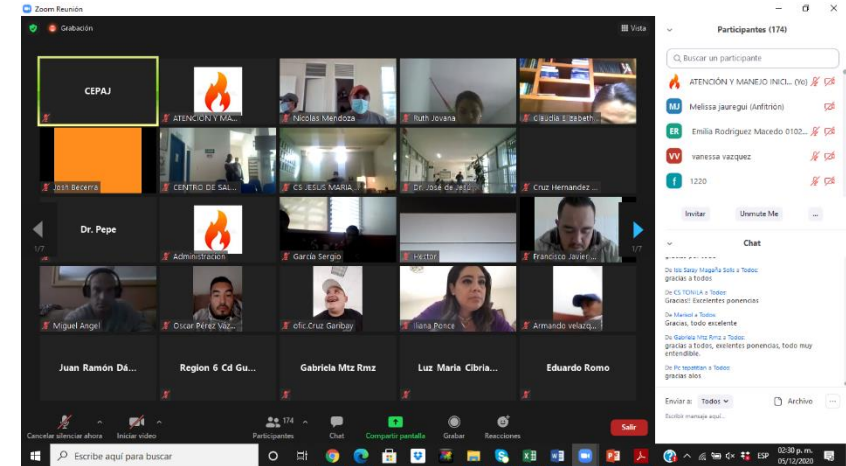
- **Capacitación a personal sanitario, de rescate, de tránsito y de protección civil:**
 - Rescate acuático.
 - Prevención y atención de intoxicaciones.
 - Valoración y Manejo Inicial del Paciente Quemado.
 - Auditorias en Seguridad Vial.
- **Capacitación en Seguridad Vial y Prevención de Accidentes a la población en general.**

Capacitación



Curso de Valoración y Manejo Inicial del Paciente Quemado.

- ✓ 13 Regiones Sanitarias.
- ✓ 700 participantes.






CEPAJ
Consejo Estatal para la
Prevención de Accidentes

Campañas de Comunicación

¡Aguas en casa!

No dejes al alcance de los menores:

- Cerillos y encendedores.
- Recipientes con agua.
- Sustancias tóxicas, incluyendo detergentes y medicamentos.
- Líquidos calientes.
- Objetos punzocortantes.



¡Aguas, Jalisco!



Medidas para prevenir accidentes **en el hogar.**

Evita que los niños jueguen en la cocina.



Quédate en casa seguro



Evita que los niños jueguen en la cocina y en el baño.



Cuatro periodos especiales:

- Primavera.
- Verano.
- Lluvias.
- Invierno.

Periodos espontáneos:

- Confinamiento.

Temas específicos:

- Factores de riesgo en los sitios de ocurrencia.

Campañas de Comunicación



Observatorio de Lesiones

Es un espacio intersectorial e interdisciplinario orientado al análisis y monitoreo de la información necesaria, relevante y confiable sobre lesiones de causa externa, que de manera continua y oportuna, permita la definición de indicadores y políticas públicas, dirigidas a mejorar las condiciones de salud, seguridad y convivencia de la población.

Auditorías en Seguridad Vial



Vigilancia y Control Policial





Indicadores

Mortalidad Accidentes viales:

- Atropellados.
- Choques.
- Volcaduras

(Número de accidentes a la fecha)

Mortalidad accidentes:

- Ahogamientos.
- Caídas
- Hogar
- Intoxicaciones
- Quemaduras

(Número de accidentes a la fecha)

Capacitación de Prevención de Riesgos y Lesiones: (Número de capacitaciones a la fecha)

Estrategias de atención de urgencias médicas

Zapopan, Jalisco a 16 de Diciembre del 2020



Salud



CEPAJ
Consejo Estatal para la
Prevención de Accidentes





¿Qué hace el SAMU?

- **Atiende y coordina** estratégicamente las urgencias médicas, de manera interinstitucional e intersectorialmente, en el Estado y en la región occidente del País.
- **Distribuye** la afluencia de pacientes en los diferentes hospitales para disminuir la congestión priorizando y categorizando las urgencias.
- **Convierte** cualquier unidad o punto en un Centro de Atención y Estabilización de pacientes graves para su posterior traslado en ambulancias de terapia intensiva a hospitales de segundo y tercer nivel.
- **Traslada** pacientes en Incidentes con Múltiples Víctimas de manera segura y coordinada priorizando siempre las Urgencias Absolutas.





Indicadores

- **Atenciones de Regulación Médica** (número de regulaciones a la fecha)
- **Despacho de ambulancias** (número a la fecha)
- **Traslados Terrestres** (número a la fecha)
- **Traslados Aeromédicos** (número a la fecha)
- **Traslados Pacientes SARS-CoV-2** (número a la fecha)
- **Atenciones del Centro de Contención de Crisis SARS-CoV-2**
 - Llamadas recibidas a la fecha
 - Informativas
 - Con casos sentidos o sospechosos
 - Falsas





Cartera de servicios del SAMU de Jalisco



Aterrizaje de la UTIM aérea en el helipunto del Hospital Ángel Leaño.

- Regulación médica.
- Despacho de ambulancias.
- Traslados médicos primarios y secundarios de terapia intensiva: terrestres y aéreos.
- Capacitación continúa al personal y primeros respondientes.
- Atención en Incidentes de Múltiples Víctimas y catástrofes, incluyendo el Puesto Médico Avanzado (PMA).
- Espacios cardioprottegidos.
- Operación del Call Center de COVID y dengue.
- Red de ambulancias de urgencias.



Principales motivos de Regulación Médica en Jalisco

1. Neurología (TCE y EVC).
- 2. Traumatología y ortopedia.**
3. Enfermedades crónicas degenerativas.
4. Gineco-obstétricos.
5. Quirúrgicos.





¡Acciones que cambian la vida!



¡Gracias!

Zapopan, Jalisco a 17 de Diciembre del 2020



Salud



CEPAJ
Consejo Estatal para la
Prevención de Accidentes

